

Classificação / Modalidade Tarifária / Tipo de Fornecimento:

RESIDENCIAL - RESIDENCIAL - B1 Residencial - BIFÁSICO

Iluminação pública: Criciúma - 156

NOME: LORECI PEREIRA

UNIDADE CONSUMIDORA

31280826

CPF/CNPJ: \*\*\*.593.659-\*\*

ENDERECO: 15 NOVOBRO 110 AP 205 ED TORONTO - CENTRO

Cliente: 55569665

Etapa: 07

CEP: 88801-140 CIDADE: CRICIUMA SC

Grupo/Subgrupo Tensão: B/B1

Reservado ao Fisco



NOTA FISCAL Nº 068247781 SERIE:001 DATA EMISSAO: 12/11/2025

Consulte Chave de Acesso em:

https://sat.sef.sc.gov.br/nf3e/consulta

Chave de Acesso:

4225.1108.3367.8300.0190.6600.1068.2477.8110.0490.6892

Protocolo de Autorização: 3.422.500.042.558.983 - 12/11/2025 às 22:56

Comunicado importante

O número de sua UC irá mudar a partir de Jan/2026, em atendimento a REN1095. Mais detalhes acesse o site oficial da Celesc.

| Leitura Anterior | Leitura Atual | Dias | Origem da Leitura | Próxima Leitura |
|------------------|---------------|------|-------------------|-----------------|
| 10/10/2025       | 11/11/2025    | 32   | Custo Mínimo      | 10/12/2025      |

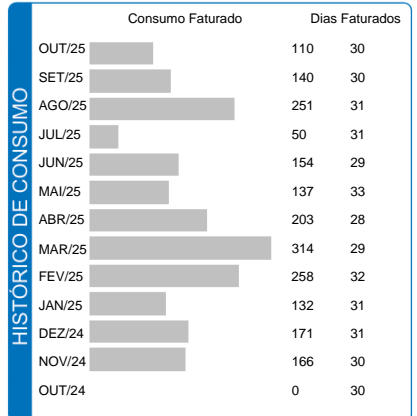
| Bandeira Tarifária               | Dias |
|----------------------------------|------|
| Vermelha - Patamar 1 R\$ 0,04463 | 32   |

| Medidor | Grandeza | Postos Horários | Leitura Anterior | Leitura Atual | Constante | Perdas (%) | Total Apurado |
|---------|----------|-----------------|------------------|---------------|-----------|------------|---------------|
| 2154871 | Energia  | Único           | 39.600           | 39.600        | 1,00000   | 0,00       | 0             |

| Tributo | Base de Cálculo (R\$) | Alíquota (%) | Valor (R\$) |
|---------|-----------------------|--------------|-------------|
| PIS     | 39,69                 | 1,20         | 0,48        |
| COFINS  | 39,69                 | 5,53         | 2,19        |
| ICMS    | 45,1                  | 12,00        | 5,41        |

| Itens de Fatura     | Unid. | Qtd.   | Preço unit. c/ trib.(R\$) | Valor (R\$)  | COFINS/ PIS (R\$) | Base Cál. ICMS (R\$) | Alíquota ICMS (%) | ICMS (R\$) | Tarifa unit. (R\$) |
|---------------------|-------|--------|---------------------------|--------------|-------------------|----------------------|-------------------|------------|--------------------|
| (0D) Consumo TE     | KWH   | 50.000 | 0,392200                  | 19,61        | 1,16              | 19,61                | 12,00             | 2,35       | 0,321930           |
| (0E) Consumo TUSD   | KWH   | 50.000 | 0,455400                  | 22,77        | 1,35              | 22,77                | 12,00             | 2,73       | 0,373750           |
| (2U) Band. Vermelha | KWH   | 50.000 | 0,054400                  | 2,72         | 0,16              | 2,72                 | 12,00             | 0,33       | 0,044630           |
| <b>SUBTOTAL</b>     |       |        |                           | <b>45,10</b> |                   |                      |                   |            |                    |
| (AH) Juros 10/2024  |       | 0,000  | 0,000000                  | 14,09        | 0,00              | 0,00                 | 0,00              | 0,00       | 0,000000           |
| (AH) Juros 10/2025  |       | 0,000  | 0,000000                  | 0,34         | 0,00              | 0,00                 | 0,00              | 0,00       | 0,000000           |
| (AM) Multa 10/2024  |       | 0,000  | 0,000000                  | 2,24         | 0,00              | 0,00                 | 0,00              | 0,00       | 0,000000           |
| (AM) Multa 10/2025  |       | 0,000  | 0,000000                  | 2,18         | 0,00              | 0,00                 | 0,00              | 0,00       | 0,000000           |
| <b>SUBTOTAL</b>     |       |        |                           | <b>18,85</b> |                   |                      |                   |            |                    |
| <b>TOTAL</b>        |       |        |                           | <b>63,95</b> |                   |                      |                   |            |                    |

LEGENDA: (0D) Consumo TE | (0E) Consumo TUSD | (2U) Bandeira Vermelha | (AH) Juros | (AM) Multa



EM CASO DE PAGAMENTO EM ATRASO: Multa de 2% + Correção Monetária pelo IPCA (pro rata die) + Juros de Mora 1% ao mês (pro rata die) a serem cobrados em fatura posterior

Mensagens:



Beneficiário: Celesc Distribuição SA - CNPJ 08336783/0001-90 Av. Itamarati, n 160 - Itacorubi - Florianópolis - SC CP: 88.034-900 Agência / Código Cedente: 0348-4/0136136-8

BRABESCO

237-2

PAGÁVEL EM QUALQUER AGÊNCIA BANCÁRIA

23790.3480090166.02059599013.613601912790000006395

Pagador: LORECI PEREIRA

CPF/CNPJ: \*\*\*.593.659-\*\*

Endereço: 15 NOVOBRO 110 AP 205 ED TORONTO - CENTRO

CEP:88801-140 Cidade: CRICIUMA SC

Código para Cadastro em Débito Automático:

31280826

| Data Documento | Número Referência | Unidade Consumidora | Nosso Número | Referência | Vencimento | Total a Pagar (R\$) |
|----------------|-------------------|---------------------|--------------|------------|------------|---------------------|
| 12/11/2025     | 202511-068247781  | 0031280826          | 16602059991  | 11/2025    | 28/11/2025 | 63,95               |



PAGUE COM PIX






**Celesc**  
Distribuição S.A.


DANF3E - DOCUMENTO AUXILIAR DA NOTA FISCAL DE ENERGIA ELÉTRICA ELETRÔNICA

Av. Itamarati, nº 160 - Bloco A1, B1 e B2  
Itacorubi CEP: 88.034-900 - Florianópolis/SC  
CNPJ 08.336.783/0001-90

**SEGUNDA VIA**



Mensagens:



### Atendimento ao Consumidor

**24h**

(48) 99860-0067 WhatsApp da Celesc  
0800 048 0196 Emergências  
0800 048 0120 Informações e serviços comerciais  
0800 048 3232 Ouvidoria  
0800 646 4050 Deficientes auditivos  
ANEEL 167

Dicas da Celesc

Baixe o nosso aplicativo gratuito para Android e iOS.

Ao buscar nosso atendimento presencial ou por telefone, tenha em mãos sua fatura e um documento de identificação (RG, CPF ou CNPJ).

Famílias inscritas no CADUNICO e que atendam aos critérios estabelecidos pela Lei 12.212/10 têm direito ao benefício da tarifa social. Saiba mais através do 0800 048 0120.

A Celesc disponibiliza o parcelamento de débitos com condições facilitadas. A solicitação pode ser feita em nosso site, por telefone ou nas lojas de atendimento.

#### INDICADORES DE CONTINUIDADE DO FORNECIMENTO DE ENERGIA

Período de referência da apuração:  
DIC - Duração de Interrupção Individual (h);  
FIC - Frequência de Interrupção Individual (h);  
DMIC - Duração Máxima de Interrupção Individual (h);  
EUSD Fio B - Valor Encargo Uso Sistema Distribuído (R\$);  
DICRI - Duração da Interrupção Individual Dia Crítico (horas);

Nos casos de pedido de desligamento, anote os números do visor ou a posição dos ponteiros (conforme o tipo de medidor da sua unidade consumidora) e busque um dos nossos canais de atendimento.



Data da Leitura: \_\_\_/\_\_\_/\_\_\_


## Acompanhe nossas redes sociais

f @celescoficial

ig @celescoficial

tw @celescoficial

in CELESC - Centrais Elétricas de Santa Catarina



**AGORA TEMOS WHATSAPP**

**(48) 99860-0067**

- ▶ 2ª via da fatura
- ▶ Pedido de religação
- ▶ Consulta de débitos
- ▶ Histórico de consumo
- ▶ Informações sobre serviços comerciais